

ClassNK e-Product

操作手册

(检验申请人版)

第 2.0 版

2023. 12

修订记录

| 修订日期 | 修订内容 | 修订原因 |
|------------|--|-------------|
| 2022.04.01 | 1.5 设置邮件通知 2.1 新建申请 3.3 通过聊天功能联系 · e-Product 的输入要领：证书预览对比 | 根据使用反馈添加新功能 |
| 2022.07.01 | · 更正笔误 · 更新附表《产品区分、产品种类、产品分类》 | 扩大系统支持产品的范围 |
| 2023.02.01 | 2.1 新建申请 3.4 取消申请 · e-Product 的录入要领：证书预览对照 | 根据使用反馈添加新功能 |
| 2023.04.01 | 3.2 现场检验的变更及新增 | 更正笔误 |
| 2023.12.15 | 2.4 修改申请 | 根据使用反馈添加新功能 |

1. 引言

- 1.1. [ClassNK e-Product 是什么？](#)
- 1.2. [创建 e-Product 账号](#)
- 1.3. [登录 e-Product](#)
- 1.4. [新增用户](#)
- 1.5. [设置邮件通知](#)
- 1.6. [设定检验地点](#)
- 1.7. [修改公司信息](#)

2. 发起申请

- 2.1. [新建申请](#)
- 2.2. [通过复制申请记录进行申请](#)
- 2.3. [预览即将签发的证书](#)
- 2.4. [修改申请](#)

3. 申请提交后的确认及联系方式

- 3.1. [申请记录的确认](#)
- 3.2. [现场检验的变更及新增](#)
- 3.3. [通过聊天功能联系我们](#)
- 3.4. [取消申请](#)

4. 证书、账单的下载

- 4.1. [证书、账单的下载](#)

- [附表 【产品区分】、【产品种类】、【产品分类】](#)
- [e-Product 输入说明：证书预览对照](#)

1 . 引言

1.1 ClassNK e-Product 是什么?

✓ e-Product 的特征

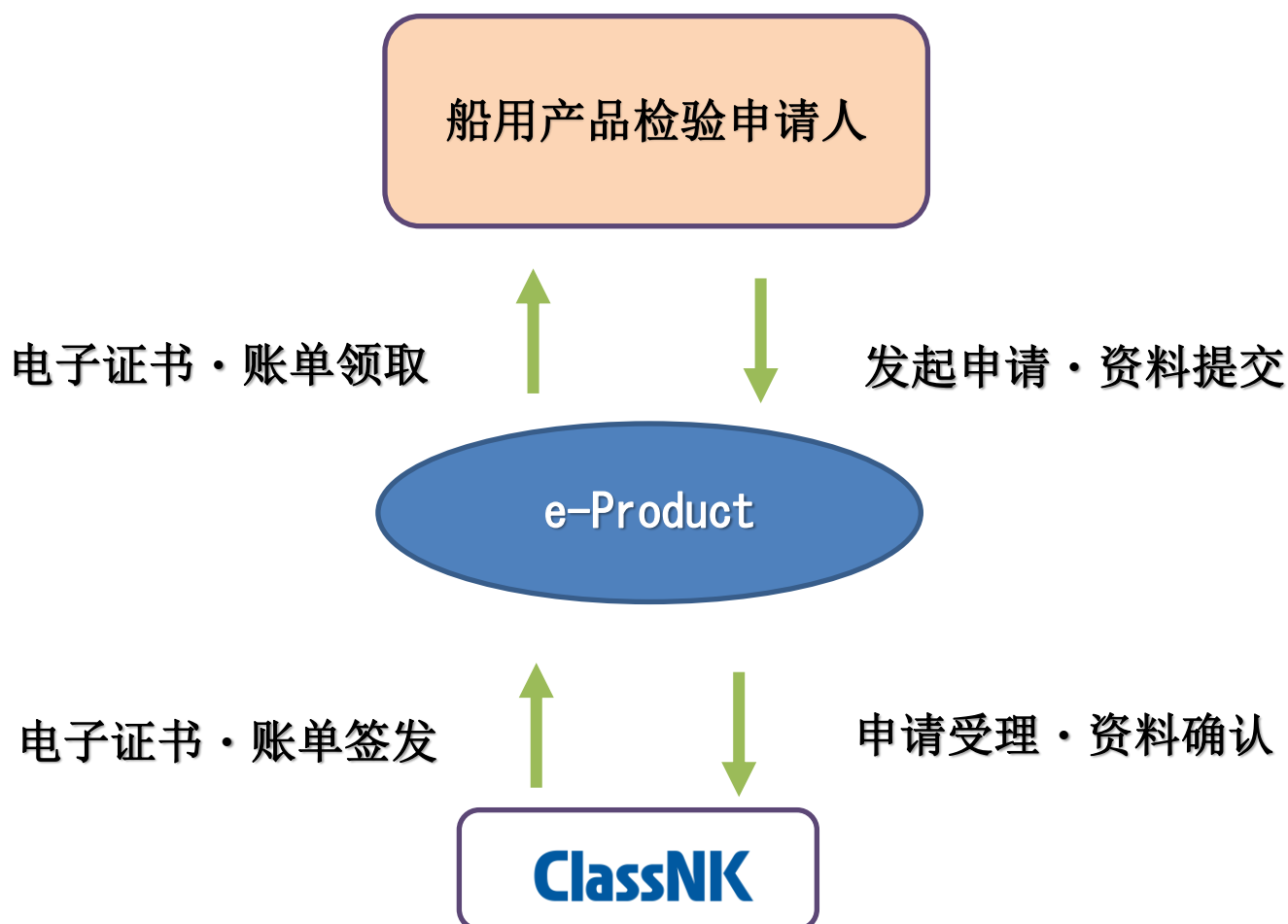
ClassNK e-Product（以下称 e-Product）为船用品检验（材料、机器、部件等单独检验）从申请到证书·账单交付为止的业务处理所提供的网络服务系统。

✓ e-Product 的功能



从发起申请到临检申请、证明材料、账单的获取都可以在 e-Product 中完成。

在 ClassNK 船用产品证书可通过电子证书 e-Certificate 形式进行签发。发起申请/临检申请可以在线填写、相关/补充资料（技术资料、检验结果、考试成绩单等）可以通过网页提交，证书和账单也可以通过网页获取。总而言之，申请人员可以通过 e-Product 完成所有与船用产品检查相关的事务类工作。



各类检验申请的受理、证书和账单的签发等各阶段的进展状况将通过电子邮件的形式给申请人发送确认邮件。

✓ 所支持的客户端（浏览器/软件）版本

可通过以下的浏览器·软件进行显示。

如使用以下列表以外的浏览器·软件时，可能会出现显示异常的情况。此外，使用以下浏览器·软件时，也可能因其他因素导致无法正常运行。

| | |
|---------|--|
| 浏览器 | Internet Explorer 11 Microsoft Edge Google Chrome Mozilla Firefox |
| PDF 阅读器 | Acrobat Reader (Adobe Reader) |

1. 引言

1.2 创建 e-Product 账号

✓ 首先创建账号并填写公司及用户信息

请通过以下的 URL 进行访问，打开 e-Product 的网页版。



<https://me-portal.classnk.or.jp/me-portal/>

① 点击「**创建公司账号**」。

船用产品检验申请系统

E-mail address

Password

请输入上述验证码

登录

创建公司账号

忘记密码

如您是首次使用e-Product系统，请担当人员先注册一个公司账号。
您可在公司账号中添加其他用户。

- ② 输入邮箱地址后点击「**下一步**」。

点击「下一步」，验证码将会发送至您输入的邮箱地址。

 kajitaro@classnk.or.jp

下一步 >

- ③ 确认验证邮件中的验证码。

感谢您使用 e-Product。
请输入验证码以完成相关手续。

▼验证码

783319

- ④ 输入验证码后点击「**下一步**」。

请在kajitaro@classnk.or.jp处输入验证码。

 XXXXXX

如您未收到系统发送的验证码邮件，请前往垃圾邮件中确认。
如垃圾邮件中也未收到，请返回上一页再次输入邮箱地址。

< 返回

下一步 >

⑤ 输入公司信息后点击「**下一步**」。

公司名* 半角的字母数字 (中文(简体))

检验点名称* 半角的字母数字 (中文(简体))

地址 国家/地区* 半角的字母数字 (中文(简体))

邮编 半角的字母数字 (中文(简体))

省/直辖市* 半角的字母数字 (中文(简体))

市/县/区* 半角的字母数字 (中文(简体))

地址1* 半角的字母数字 (中文(简体))

地址2 半角的字母数字 (中文(简体))

TEL* (中文(简体))

FAX (中文(简体))

回复邮件语言* 日本語 English 한국어 中文

< 返回

下一步 >

⑥ 输入用户信息后点击「**登录**」并完成注册。

ユーザー情報入力

部署名 Quality Control Department (日本語) 品質管理部

氏名* Kaiji Taro (日本語) 海事太郎

TEL* 0352262020

FAX kajitaro@classnk.or.jp

E-Mail sl_yuan@classnk.or.jp

パスワード*

パスワード(確認)*

管理者

< 戻る

登録

「用户信息」：输入负责人的信息。例如，首次创建账号的用户将被自动赋予管理员的权限。被赋予管理员权限的账号可以进行已注册公司信息的修改、新用户的增加等。因此，我们建议由品质管理担当人员或检验申请的担当人员来进行首次注册。

另外，建议公司或办事处仅注册一个 e-Product 账号。在同一账号中可与后续增加的用户进行 e-Product 中的信息共享，不同账号之间无法共享申请或证书等信息。

1. 引言

1.3 登录 e-Product

✓ 使用已注册的用户信息进行登录

请通过以下的 URL 进行访问，打开 e-Product 的网页版。



<https://me-portal.classnk.or.jp/me-portal/WSPF00010.aspx>

输入注册时的邮箱及密码并点击「**登录**」。

船用产品检验申请系统



请输入上述验证码

如您是首次使用e-Product系统，请担当人员先注册一个公司账号。
您可在公司账号中添加其他用户。

✓ 忘记登录密码

- ① 点击「忘记密码」

船用产品检验申请系统

E-mail address

Password



请输入上述验证码

登录

 创建公司账号

 忘记密码

如您是首次使用e-Product系统，请担当人员先注册一个公司账号。
您可在公司账号中添加其他用户。

- ② 输入注册时使用的邮箱并点击「**下一步**」。

点击「下一步」，验证码将会发送至您输入的邮箱地址。



- ③ 输入验证邮件中的验证码并点击「**下一步**」。

请在 处输入验证码。



如您未收到系统发送的验证码邮件，请前往垃圾邮件中确认。
如垃圾邮件中也未收到，请返回上一页再次输入邮箱地址。

- ④ 输入新密码并点击「**变更**」后完成。

如忘记注册时所使用的邮箱，请联系 NK 情报技术部 tid@classnk.or.jp。

请输入至少8个字符，至少包括以下两种字符:半角英文字符、数字和符号。

1 . 引言

1.4 新增用户

✓ 多用户使用 e-Product 时，可增加新用户。

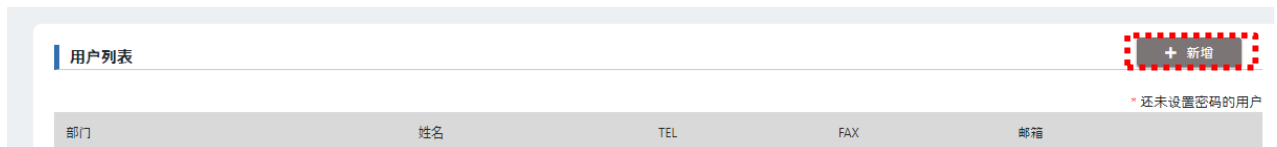
① 点击登录页面右上角的「**设置**」



② 点击「**用户信息**」。



③ 点击「**+ 新增**」。



- ④ 输入需要新增的用户信息，点击「发送邀请邮件」。

输入用户信息

AR66833751 EQDホールディングス

部门 Quality Control Department (中文 (简体)) 品質管理部

姓名* (中文 (简体))

TEL* 0352262020

FAX

邮箱* @classnk.or.jp

管理员权限?

管理员拥有以下权限。

- 可编辑公司信息及付款方信息
- 可编辑用户信息 (新增 · 编辑 · 删除)

发送邀请邮件

「管理员权限」：如在方框中打钩，新注册用户即可获得公司信息变更及用户新增的权限。

- ⑤ 收到邀请邮件后，点击邮件中的 URL。

下記の e-Product 会社アカウントからユーザー招待されました。

下記 URL よりパスワードを設定して登録を確定してください。

URL: <http://me-portaltrial.classnk.or.jp/me-portal/WSP-F00110.aspx?Gid=YmQzZDdmNDZlNzdkNDZjOjZmZjZTQyTE10TjNlYjQxN2Q=>

- ⑥ 设置密码后并点击「登录」完成用户注册。

密码*

密码 (再次确认)*

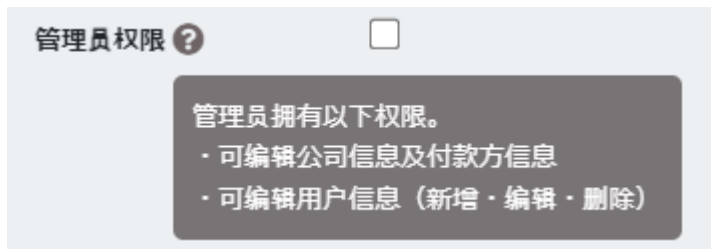
管理员

关闭

登录

✔ 小贴士

将光标放在项目名称旁边的？图标处将自动显示输入项目的相关提示。




1 . 引言

1.5 设置邮件通知

✓ 根据申请的进展状况将以自动推送邮件的方式进行联系，可以设置邮件的接收时间及共同收件人。

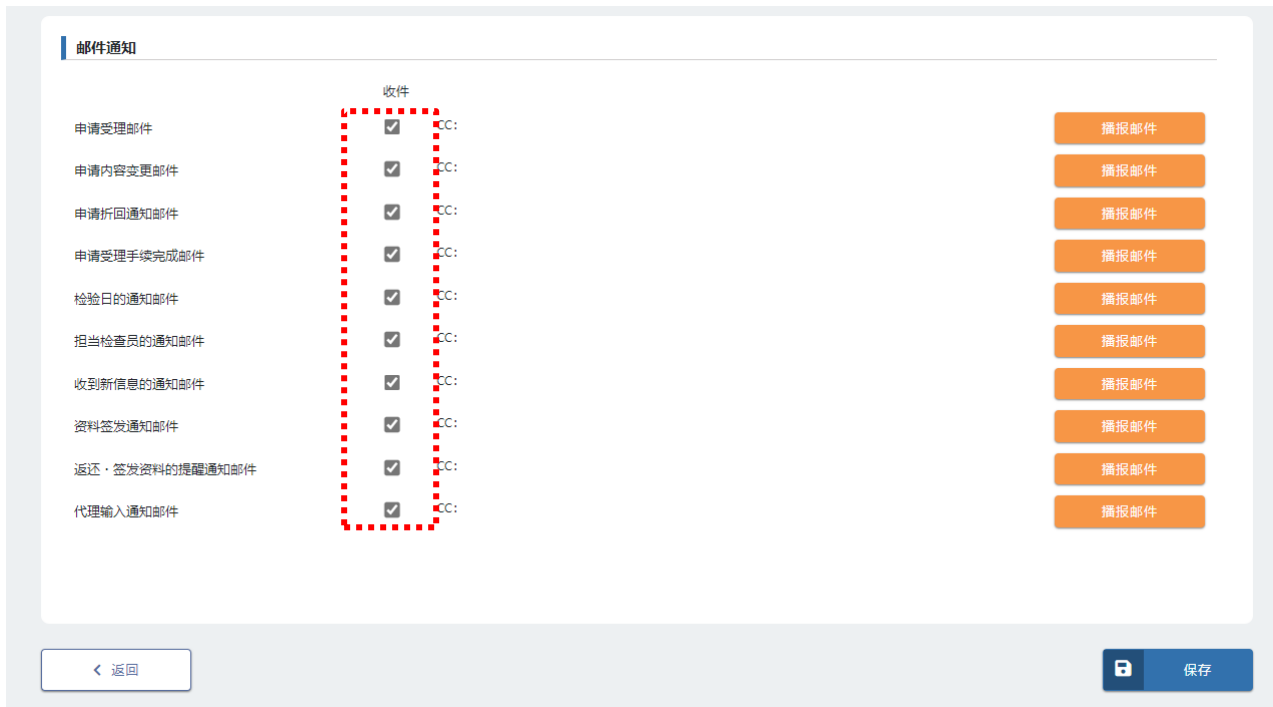
⑦ 点击登录画面右上方的「设置」。



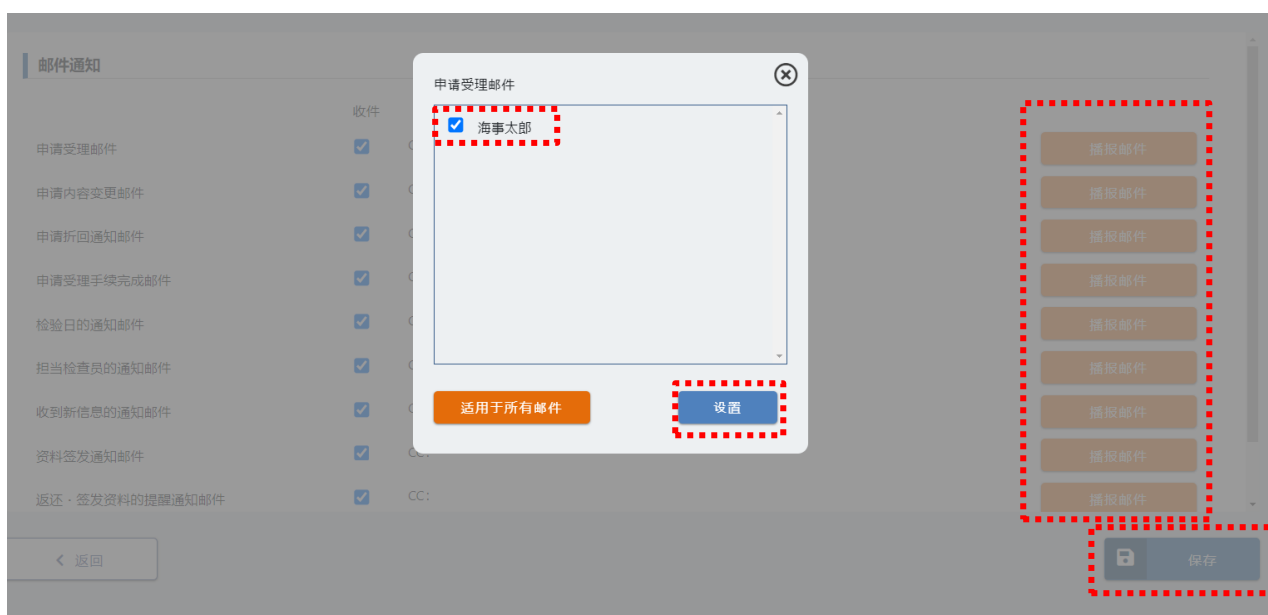
⑧ 点击「邮件通知设置」。



⑨ 点击「」选择需要收件的通知内容。



- ⑩ 点击「**播报邮件**」，选择需要同步发送邮件的用户。由于邮件无法同步发送给尚未添加的用户，如需发送，请先新增用户。通过点击「**设置**」、「**保存**」即可完成。



1 . 引言

1.6 设定检验地点

✓ 设置通过 e-Product 申请的现场检验地


① 点击登录页面右上角的「**设置**」。



② 点击「**现场检验地设置**」。



③ 点击「**+新增**」。



④ 输入现场检验地的相关信息并点击「**保存**」。

立会場所詳細

| | | |
|-----|------|-------------------------------|
| 会社名 | 必須 | <input type="text"/> |
| 拠点名 | 必須 | <input type="text"/> |
| 住所 | 国 | 必須 <input type="text"/> |
| | 郵便番号 | <input type="text"/> |
| | 都道府県 | 必須 <input type="text"/> (日本語) |
| | 市区町村 | 必須 <input type="text"/> (日本語) |
| | 住所1 | 必須 <input type="text"/> (日本語) |
| | 住所2 | <input type="text"/> (日本語) |
| TEL | | <input type="text"/> |
| FAX | | <input type="text"/> |

1. 引言

1.7 修改公司信息

✓ 修改通过 e-Product 进行申请的申请人及申请方的信息

- ① 点击登录页面右上角的「**设置**」。



- ② 点击「**公司信息**」。



- ③ 如需修改「公司信息」(申请人), 点击「**编辑**」。



- ④ 如需设置「账单接收方信息」(账单收件人), 点击**铅笔图标**。



⑤ 输入付款方信息，点击「更新」。如上述公司信息一致，点击「复制公司信息」即可省略输入。

编辑 付款方信息 ⊗

复制公司信息

公司名 * EQD Holding (中文 (简体)) EQDホールディングス

部门 * Head Office (中文 (简体)) 本部

邮编 * 100000

地址 * 3-3,Chiyoda-Ku, Kioi-Cho,Tokyo

(中文 (简体)) 東京都千代田区紀尾井町3-3

TEL * 0352262020

FAX

删除 **更新**

2. 发起申请

2.1 新建申请

STEP 1 打开申请内容的输入页面

- ① 点击右上角的「**新建申请入口**」后将跳转至输入具体信息的页面。



STEP 2 输入申请内容

- ② [申请概要・付款方信息] 将自动读取公司的注册信息。
- ③ 如制造方与申请方一致时，直接打钩可省略输入。
- ④ 如申请方与制造方不一致时，需要输入制造方的信息。
- ⑤ 如通过商家或代理商提交检验申请的，在「销售方/供应商」栏中输入该公司名称。如需在证书中显示其信息的，可在该项目栏最后的「**在证书中生成**」处打钩。
- ⑥ 点击「**签发证书・现场检验信息**」进入下一页面。



- ⑦ 勾选检验产品是否取得「公司认证」
如已在我司取得认证的，需输入证书上标识的「认证编号」、「品质责任人」、「职务」。
- ⑧ 选择需检验产品的「产品分类」、「产品种类」、「产品分类」。
关于各项分类请参照 Appendix 的列表进行选择。

新建输入

申请内容

申请概要・付款方信息 → 证书发行・现场检验信息 → 确认申请内容

认证方

认证方 ⑦ 必填 未取得 已取得 认证编号
 品质责任人
 职务
 Approval of Batch and Mass Production 未取得 已取得

适用产品

Category Search

⑧ 产品分类 必填
 产品类别 必填
 产品种类 必填

- ⑨ 点击「**+新增签发证书**」，输入签发证书的详细信息。
 「签发证书>签发证书详细信息>使用目的及使用规则・基准等」中的「购买方」是指，向作为最终收货方的客方直接交付时需填写。（例如，向发动机组装公司提供内燃机零件等）。如需在证书中生成相关的信息可在该填写栏末尾处的「**在证书中生成**」中打钩，在完成所有必填项的填写后点击「**确定**」。

签发证书 ⑨ + 新增签发证书

| No. | 您的管理编号 | 使用目的 | 产品名称 | 产品型号 | 数量 | 期望领取证书日期 | 检查员检验完成日 |
|-----|--------|------|------|------|----|----------|----------|
| | | | | | | | |

<证书签发的详细内容>

签发证书

您的管理编号

(a) 您的管理编号 在证书中生成

接收方及使用规则・基准等

(b) 使用目的 必填 新造船 现有船舶 存储 评估 代理（新造船） 代理（营运船） 其他
 船厂名称 必填
 船号 必填

(c) 适用规则 必填 NK规则编号 其他

(d) 购买方/收货方
 (与接收方不同时填写) 在证书中生成



- (a) 如需在证书中生成贵司管理编号的填写此项。
- (b) 填写收货方的信息。
- (c) 根据所选的「产品种类」将自动显示我司的相关适用规则。如需使用我司以外的适用规则可选择「其他」并输入规则名称。
- (d) 「购买方/收货方(与客户不同时填写)」是指向作为最终收货方的客方直接交付时需要填写。(例如, 向发动机组装厂商提供内燃机零件等。)如需在证书中生成相关的信息可在此填写栏末尾处的「**在证书中生成**」中打钩。

产品

The screenshot shows a web form for adding a product. At the top, it says 'No. 1' and has a trash icon labeled (k). The form is divided into several sections:

- (e)** A list of product attributes on the left: 产品名称, 产品型号, Maximum Evaporation, Reheater, Superheater, Design Press., Surface Area, Boiler Type, Purpose, and 其他条目 (?). To the right are input fields for each, many marked '必填' (required). Fields include: 半角的字母数字, 半角的数字 t/h, 半角的数字 MPa, 半角的数字 m2, and radio buttons for Steam/Hot Water Boilers and Propulsion/Aux Machinery Use. A '+ 增加' button is at the bottom.
- (f)** A section for '制造编号' (Manufacturing Number) with a '必填' label, a text input '请输入固定编号', a checkbox '请输入副编号', and buttons for '副编号(始)', '副编号(止)', and '+ 新增'. Below is a '制造编号: -' field.
- (g)** A '数量' (Quantity) field with a '必填' label and a '半角的数字' input.
- (h)** Two certification checkboxes: '已获得书面认证' and '形式认证/使用认证/制造方法认证等'. Each has a '必填' label and radio buttons for 'No' and 'Yes'. To the right are input fields for '已获得书面认证的NK ID' and '认证编号', both with a '半角的字母数字' input type.
- (i)** A '检验项目' (Inspection Item) dropdown menu with a '必填' label. To the right are '其他检验项目' and '请输入详细内容' input fields, and a '+ 新增项目' button.
- (j)** A '+ 新增产品' button at the bottom left.

- (e) 填写产品需在证书中生成的内容和检验内容。
(依照产品分类所需填写的内容略有差异, 请根据各类产品的要求填写。上图为「油泵」的填写页面)
- (f) 填写制造编号。有多个编号的, 可使用「副号填写」或「+新增」进行输入。
- (g) 填写数量。
- (h) 在所需的栏目中打钩, 在已完成认可的项目栏中输入其审核编号。
- (i) 在清单中选择「检验项目」。如未包含在清单之中, 可选择「Other」并在右侧方框内进行填写。即, 「Other」中填写检查项目将会直接显示在证书上, 除此以外的其他文字内容均不显示。
- (j) 同时申请其他的产品检验时, 可点击「+新增产品」按上述相同步骤填写该产品的信息。

(k) 同时申请其他检验时，可点击「」将自动复制该栏中已输入的信息。
上述页面的实例是，点击「」后，通过复制 No. 1 信息所显示的 No2. 的新的输入页面。

ClassNK NIPPON KAIJI KYOKAI 1 of 2

Certificate No.:
Date of issue: 6 February 2022

CERTIFICATE for
Hydraulic Pump

Product name: Hydraulic Pump
Manufacturer: KALHI INDUSTRY CO., LTD.2

其他证书信息

(l) 在证书中生成的产品名 →

(m) 补充事项 →

期望领取证书日期

(n) 期望领取证书日期

检查员检验完成日

(o) 检查员检验完成日

批量生产机器认证

认证编号

(p) << 上一步 2 / 2 下一步 >>

Test and Inspection
Construction inspection

Description Notes

The end

- (l) 产品名称将记录于证书第一页内容上方。如需在证书中生成，可在此输入。
- (m) 补充事项将记录于证书最后一页。如需在证书上添加记录「产品」以外的项目，可在此输入相关的补充事项内容。
- (n) 对证书领取日期有要求可在此输入。
- (o) 选择⑦已获得我司认证的需填写「检验方完成检验的日期」。
- (p) 输入完成后请点击「**确定**」，系统会自动返回⑨的页面。
- ⑩ 点击「**+新增检验**」将跳转至以下输入页面。
另，如因已取得我司认证的产品等而省略检查员现场检验环节的，在点击「**+新增检验**」前请在「无需现场检验」处打钩。

现场检验 必填

无需现场检验

⑩

| No. | 检验日期 | 检验地 | 贵司现场负责人 | NK现场检查员 | 检验种类 |
|-----------------------------------|------|-----|---------|---------|------|
| <input type="button" value="删除"/> | | | | | |

现场检验 No.1

概要

(q) 检验开始日期 **必填** 09:00 AM
 检验结束日期 **必填** 09:00 AM

* 申请提交后变更检验日期的情况
 在提交申请后，截至原定检验日期的3个工作日前，您都可以通过e-Product变更检验日期。
 请尽量避免在原定检验日期前的3个工作日内变更检验日期。
 如有需要在检验开始日前的2个工作日内变更检验日期的特殊情况，请通过聊天功能、邮件或电话直接与我们联系。

贵司现场负责人 **必填**

检验地 **必填**

(r) 检验项目 **必填**

当日检验 检验种类

(s) 给检查员的留言

确定 << 上一步 1 / 1 下一步 >>

(q) 输入「期望的检验日期」、「检验负责人员」、「检验场所」。
 「检验地点」显示的是「1.5 设置现场检验地点」设置的检验地点，可通过选择进行填写。

(r) 在根据(q)中填写的日期申请现场检验的「检验项目」（检验种类）处打钩。

(s) 需要与检查员联系的事项如有可填写并后点击「**确定**」。

如需进行多天数的检验时，请点击「+新增检验」进行检验的新增。

⑪ 「签发证书·现场检验信息」的必填项的填写全部完成后，点击「**确认申请内容**」进入下一页。

ClassNK e-Product 船用产品检验申请 [TRIAL]

等待中 E23000023

申请内容

申请概要·付款方信息 证书发行·取得检验信息 ⑪ 确认申请内容 证书预览

编辑更新日期: 2023/02/08 9:32 AM

STEP 3 确认申请内容后，发送申请内容

⑫ 确认申请内容且准确无误后，点击画面最下方的「**发送申请**」即可完成申请。

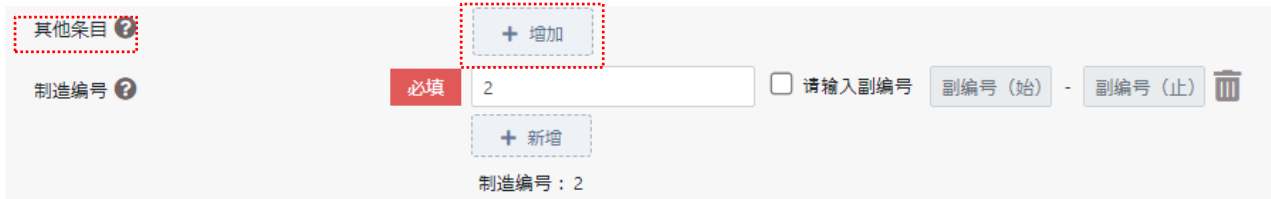
删除

⑫ 发送申请

✔ 小贴士

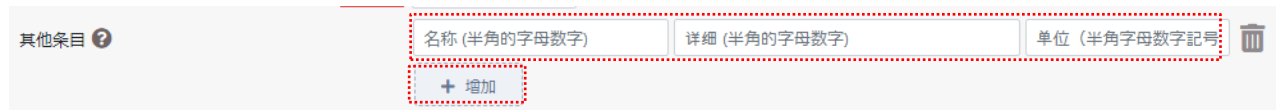
除现有的要点外，如需在证书上记载其他要点，请使用此处「其他条目」。另外，请与我司确认可以记录的内容。如有事项与我司业务或应由我司证明的事项没有直接关系的，可能无法满足您的要求，敬请谅解。

点击「+增加」。



The screenshot shows a form titled '其他条目' (Other Items) with a help icon. Below the title is a '制造编号' (Manufacturing Number) field with a red '必填' (Required) label and the value '2'. To the right of the field is a checkbox labeled '请输入副编号' (Please enter sub-number) and two buttons: '副编号(始)' (Sub-number (Start)) and '副编号(止)' (Sub-number (End)), followed by a trash icon. Below the field is a '+ 新增' (Add) button. At the bottom, it says '制造编号: 2'. A red dashed box highlights the '+ 增加' (Add) button at the top right of the form.

输入信息后，如仍需新增，请再次点击「+增加」



The screenshot shows the same form as above, but with three input fields: '名称(半角的字母数字)' (Name (Half-angle alphanumeric)), '详细(半角的字母数字)' (Details (Half-angle alphanumeric)), and '单位(半角字母数字记号)' (Unit (Half-angle alphanumeric symbol)). A red dashed box highlights these three fields and the '+ 增加' (Add) button below them.



小贴士

上述说明均基于一个或多个产品签发一张证书的步骤。进行多个产品的申请，且针对各产品分成多张证书，或者各产品分别签发一张证书的情况等，请参照以下方法进行申请。

完成第 1 张证书的信息输入后，可在□处打钩并点击「复制」。

签发证书 必填

+ 新增签发证书

| No. 您的管理编号 | 使用目的 | 产品名称 | 产品型号 | 数量 | 期望领取证书日期 | 检查员检验完成日 |
|--------------------------|------------------|---------|------|----|----------|----------|
| <input type="checkbox"/> | NSY, Ship No.111 | Casting | | 1 | | |

复制 删除

详细信息页面将重新打开并显示来自复制源的输入内容，根据需求更改相应的内容后单击「确定」。

签发证书 必填

+ 新增签发证书

| No. 您的管理编号 | 使用目的 | 产品名称 | 产品型号 | 数量 | 期望领取证书日期 | 检查员检验完成日 |
|----------------------------|------------------|---------|------|----|----------|----------|
| <input type="checkbox"/> 1 | NSY, Ship No.111 | Casting | | 1 | | |
| <input type="checkbox"/> 2 | NSY, Ship No.111 | Casting | | 1 | | |

复制 删除

关于第 2 张证书内容可以由上图确认。



小贴士

完成「签发证书·现场检验信息」必填项的填写后，点击右下角的「**暂存**」即可暂时保存已输入的内容。如申请内容中尚有未确定项或距离检验预定日还有一段时间等情况下，可以使用该功能。

申请概要·付款方信息 **证书发行·现场检验信息** 确认申请内容

签发证书 必填

+ 新增签发证书

| No. | 您的管理编号 | 使用目的 | 产品名称 | 产品型号 | 数量 | 期望领取证书日期 | 检查员检验完成日 |
|--------------------------|--------|------------------|---------|------|----|----------|----------|
| <input type="checkbox"/> | 1 | NSY, Ship No.111 | Casting | | 1 | | |
| <input type="checkbox"/> | 2 | NSY, Ship No.111 | Casting | | 1 | | |

[复制] [删除]

现场检验 必填

无需现场检验

+ 新增检验

| No. | 检验日期 | 检验地 | 贵司现场负责人 | NK现场检查员 | 检验种类 |
|--------------------------|---|-------------|---------|---------|---------------------|
| <input type="checkbox"/> | 1 2023/01/11 09:00 AM - 2023/01/11 09:00 AM | Head Office | 海事太郎 | TBA | Finished inspection |

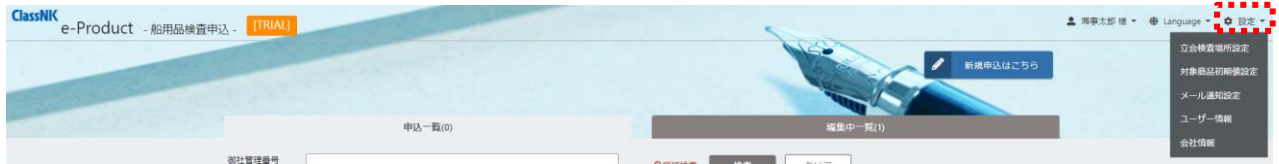
[删除]

[删除] [暂存]

✔ 小贴士

在 Step2 の⑧中，可在选择相应产品的「产品区分」、「产品种类」、「产品分类」时进行预设。设置后，在以后的申请中将会显示预设内容，即可省略每次选择相同内容的步骤。设置方法为以下。

- ① 点击登录画面右上方的「**设置**」



- ② 点击「**公司信息初始设置(默认设置)**」



- ③ 选择「产品区分」、「产品种类」、「产品分类」，点击「**保存**」即可完成设置。

产品预设(默认设置)

| | |
|------|----------------------------|
| 产品分类 | Marine Machinery/Equipment |
| 产品类别 | Boiler, etc. |
| 产品种类 | Boiler |

2. 发起申请

2.2 通过复制申请记录进行 申请

STEP 1 复制申请记录

- ① 再次申请与之前申请的内容相同或相近的产品时，该系统设有申请内容免填写的功能。点击所需复制记录末尾的「复制申请」，即可完成之前申请信息的复制并跳转至申请内容的输入画面。

| 状态 | 申请日期 | 受理编号 | 数量 | 您的管理编号 | 使用目的 | 适用产品 | 产品型号 | NK管理编号 | |
|------------|------------|-----------|----|--------|-------------------------------------|------------------------|------|------------|------|
| 已发送 | 2024/01/23 | E22001813 | 5 | | Stock | H C X 5 | | | 复制申请 |
| 证书/账单签发准备中 | 2023/12/08 | E23000786 | 3 | | IWAGI ZOSEN CO., LTD. ,Ship No.1 82 | Free-Fall Lifeboat X 1 | | SCE2300031 | 复制申请 |

STEP 2 完成申请内容填写并发送

- ② 在复制的申请内容的基础上，完成本次申请内容的修改后并点击「发送申请」，完成申请。

删除 发送申请

- ✓ 申请时所填写的信息将直接在证书上生成，请务必对是否存在需要修改的内容进行确认。

2. 发起申请

2.3 预览即将签发的证书

VIEW 1 预览即将签发的证书

- ① 对于已发送或暂存的申请内容可通过「**预览证书**」进行预览，预览内容是基于您输入的申请信息所生成的证书。



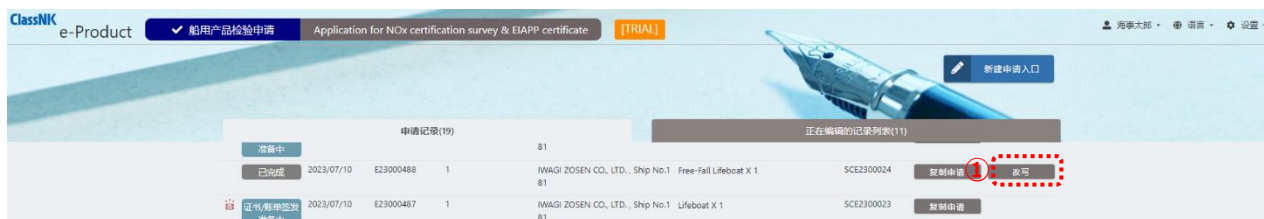
关于在 e-Product 上的申请项目具体会在证书的哪个项目中生成，请参考「e-Product 输入要领：证书预览对照」

2. 申请发行

2.4 修改申请

STEP 1 选择需要修改的已发行电子证书

① 已完成的申请可通过点击最右侧的「**改写**」进行修改申请。



STEP 2 修改信息的输入和申请

② 在修改证书信息的输入页面中，取消「**不需改写**」的勾选，选择「**改写理由**」并进行输入。接着，请输入需要修改的内容并按照 2.1 新建申请相同的要领进行申请。

签发证书

您的管理编号

您的管理编号 在证书中生成

关于改写的信息

不需要改写

1

改写前的证书号 SA23SC00024-1

3. 申请提交后的确认及联系方式

3.1 申请记录的确认

VIEW 1 确认申请已发送成功的检验

- ① 可通过「申请记录」查看已发送的检验申请。
- ② 点击列表中的申请项目可对各项详细信息进行确认。

The screenshot shows the 'Application Record' (申请记录) page. At the top, there is a tab labeled '申请记录(19)' with a circled '1' next to it. Below the tab are input fields for '您的管理编号' (Your Management Number) and '受理编号' (Application Number). To the right, there are buttons for '详细搜索' (Detailed Search), '搜索' (Search), and '清除' (Clear). Below these is a table with columns: 状态 (Status), 申请日期 (Application Date), 受理编号 (Application Number), 数量 (Quantity), 您的管理编号 (Your Management Number), 使用目的 (Usage Purpose), 适用产品 (Applicable Product), 产品型号 (Product Model), and NK管理编号 (NK Management Number). The first row in the table is highlighted with a red dashed box and a circled '2'. The row contains: 已发送 (Submitted), 2024/01/23, E22001813, 5, Stock, H C X 5, and a '复制申请' (Copy Application) button. The bottom right corner shows '1 - 19条 / 共19条' (1 - 19 items / total 19 items).

VIEW 2 确认暂时保存且尚未提交的申请

- ③ 可通过「正在编辑的记录列表」查看暂时保存的检验申请列表。
- ④ 点击列表中的申请项目将会跳转至输入页面。

The screenshot shows the 'Record List Being Edited' (正在编辑的记录列表) page. At the top, there is a tab labeled '正在编辑的记录列表(11)' with a circled '3' next to it. Below the tab are input fields for '您的管理编号' (Your Management Number) and '受理编号' (Application Number). To the right, there are buttons for '详细搜索' (Detailed Search), '搜索' (Search), and '清除' (Clear). Below these is a table with columns: 状态 (Status), 最终更新日期 (Final Update Date), 受理编号 (Application Number), 数量 (Quantity), 您的管理编号 (Your Management Number), 使用目的 (Usage Purpose), 适用产品 (Applicable Product), and 产品型号 (Product Model). The first row in the table is highlighted with a red dashed box and a circled '4'. The row contains: 待提交 (Pending Submission), 2023/12/19, E23000823, and a '保存' (Save) button. The bottom right corner shows '1 - 11条 / 共11条' (1 - 11 items / total 11 items).

3. 申请提交后的确认及联系方式

3.2 现场检验的变更及新增

☑ 可变更现场检验的时间、检验项目或新增检验申请

STEP 1 在申请列表中选择相应的记录

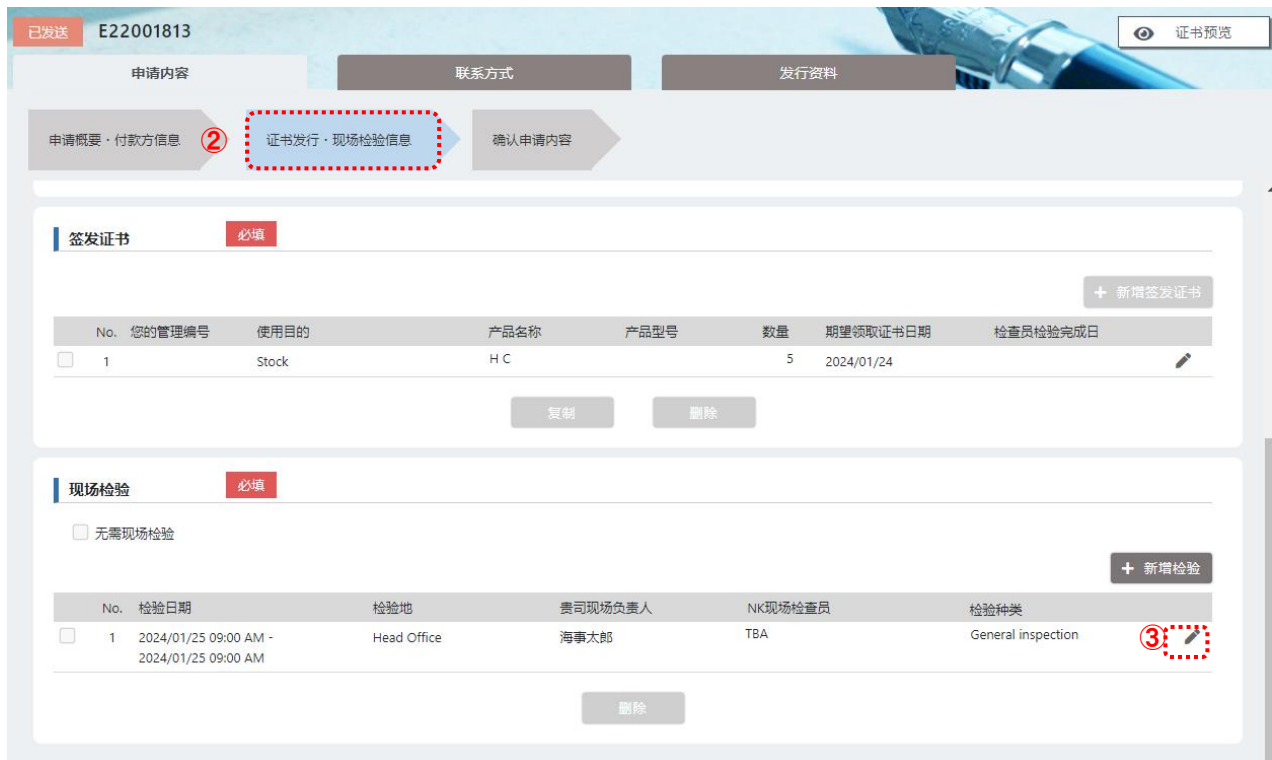
① 在「申请记录」的页面中点击相应的申请。



STEP 2 跳转至现场检验的输入页面

② 点击「证书发行·现场检验信息」。

③ 变更检验时，请点击该页最下方「现场检验」栏中所需变更项目的「铅笔」图标。



STEP 3 变更现场检验内容

- ④ 修改需要变更的内容，点击「**确定**」并完成变更。

检验详情 No.1

概要

检验开始日期 **必填** 2024/01/25 09:00 AM

检验结束日期 **必填** 2024/01/25 09:00 AM

* 申请提交后变更检验日期的情况
在提交申请后，截至原定检验日期的3个工作日前，您都可以通过e-Product变更检验日期。
请尽量避免在原定检验日期前的3个工作日内变更检验日期。
如有需要在检验开始日前的2个工作日内变更检验日期的特殊情况，请通过聊天功能、邮件或电话直接与我们联系。

贵司现场负责人 **必填** 海事太郎

检验地 **必填** Head Office
EQD Holding Head Office
3-3, Chiyoda-Ku, Kioi-Cho, Tokyo, JPN
TEL : 0352262020
FAX :

检验项目 **必填**

| 当日检验 | 检验种类 |
|-------------------------------------|--------------------|
| <input checked="" type="checkbox"/> | General inspection |

删除 **4** 确定 << 上一步 1 / 1 下一步 >>

STEP 4 新增现场检验

- ⑤ 如需新增现场检验，点击「**+ 新增检验**」。输入期望的检验时间及检验项目等，点击「**确定**」。

已发送 E22001813 证书预览

申请内容 联系方式 发行资料

申请概要・付款方信息 证书发行・现场检验信息 确认申请内容

签发证书 **必填** + 新增签发证书

| No. | 您的管理编号 | 使用目的 | 产品名称 | 产品型号 | 数量 | 期望领取证书日期 | 检查员检验完成日 |
|--------------------------|--------|-------|------|------|----|------------|----------|
| <input type="checkbox"/> | 1 | Stock | H C | | 5 | 2024/01/24 | |

复制 删除

现场检验 **必填** **5** + 新增检验

无需现场检验

| No. | 检验日期 | 检验地 | 贵司现场负责人 | NK现场检查员 | 检验种类 |
|--------------------------|---|-------------|---------|---------|--------------------|
| <input type="checkbox"/> | 2024/01/25 09:00 AM - 2024/01/25 09:00 AM | Head Office | 海事太郎 | TBA | General inspection |

删除

- ✔ 如需取消已发送的检验申请，请参考「3.4 取消申请」。

3. 申请提交后的确认及联系方式

3.3 通过聊天功能联系我们

- ☑ 如您想咨询已申请的检验，可通过聊天功能，与担当人员进行特定检验的信息交流。

STEP 1 在「申请记录」的页面中选择相应的项目。

- ① 在「申请记录」的页面中点击相应的项目。



STEP 2 前往现场检验的信息输入页

- ② 点击「**联系方式**」。
- ③ 在输入框中输入想要咨询的信息。也可上传附件。
- ④ 点击「**发送**」。





小贴士

我司支部答复时，不仅会给您发送通知邮件，同时  图标也会显示在前面。

| 申请记录(18) | | | | 正在编辑的记录列表(12) | | | |
|--|------------|-----------|---|--|------------------------|------------|---------|
| 准备中 | | | | 81 | | | |
| 已完成 | 2023/07/10 | E23000488 | 1 | IWAGI ZOSEN CO., LTD., Ship No.1 81 | Free-Fall Lifeboat X 1 | SCE2300024 | 复制申请 改写 |
|  证书/账单签发 准备中 | 2023/07/10 | E23000487 | 1 | IWAGI ZOSEN CO., LTD., Ship No.1 81 | Lifeboat X 1 | SCE2300023 | 复制申请 |
| 已完成 | 2023/07/06 | E23000483 | 1 | A101 IWAGI ZOSEN CO., LTD., Ship No.1 81 | Free-Fall Lifeboat X 1 | SCE2300022 | 复制申请 改写 |
|  申请受理完成 | 2023/01/31 | E22001755 | 1 | Stock | Eco Cute TX100-12 X 1 | SCE2300028 | 复制申请 |

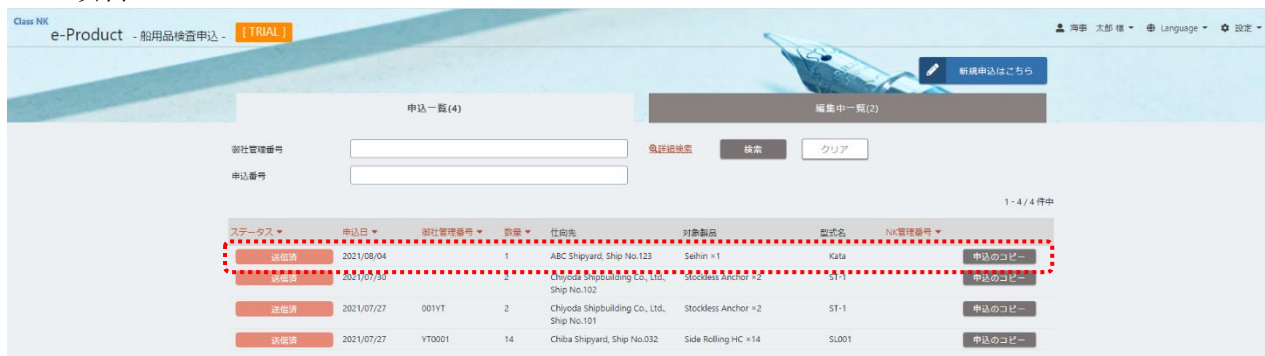
3. 申请后的确认及联系方式

3.4 取消申请

✔ 即使是已发送的申请，若申请仍处于我司负责部门未受理的状态，申请人也可以取消申请。

STEP 1 在申请列表中选择相应项目

① 在「申请列表」页面中，「已发送」状态的申请可以进行取消处理。请点击想要取消的项目。



STEP 2 取消现场检验

② 点击左下角的「取消申请」按钮

③ 被取消的申请将被退回到「正在编辑列表」，恢复为可继续编辑的状态。



4. 证书、账单的下载

4.1 证书、账单的下载

STEP 1 选择已完成签发的产品

- ① 申请记录中状态显示为已完成的均可下载证书及账单，选择并点击希望获取证书的产品。

| 申请记录(18) | | | | 正在编辑的记录列表(12) | | | |
|----------------|------------|-----------|---|--|------------------------|------------|---------|
| 证书/账单签发 准备中 | 2023/07/14 | E23000506 | 1 | IWAGI ZOSEN CO., LTD., Ship No.1 81 | Free-Fall Lifeboat X 1 | SCE2300025 | 复制申请 |
| ① 已完成 | 2023/07/10 | E23000488 | 1 | IWAGI ZOSEN CO., LTD., Ship No.1 81 | Free-Fall Lifeboat X 1 | SCE2300024 | 复制申请 改写 |

STEP 2 进入签发资料模块

- ② 点击「**发行资料**」。

已完成 E23000483 证书预览

申请内容 联系方式 ② 发行资料

全部下载

证书

SA23SC00022-1.pdf (257KB) 2023/07/07 8:31

STEP 3 下载已签发资料

- ③ 点击「**(文件名)**」可以进行该项资料的单独下载。
- ④ 点击「**全部下载**」可以下载证书或账单中显示的所有资料。

已完成 E23000483 证书预览

申请内容 联系方式 发行资料

全部下载 ④

证书

③ SA23SC00022-1.pdf (257KB) 2023/07/07 8:31

e-Product 输入说明：证书预览对照

该模块主要用于 ClassNK e-Product 中输入申请内容时、相关内容在证书的哪个项目中生成进行说明。


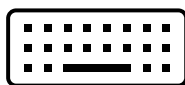
The screenshot shows a web-based application form titled "発行証書詳細" (Certificate Issuance Details). It includes fields for "船社登録番号" (Shipyard Registration No.), "船社管理番号" (Shipyard Management No.), and "仕向先及び適用規則・基準等" (Destination and applicable rules/standards). Under "仕向先", there are radio buttons for "新造船" (New Shipbuilding), "ストック" (Stock), "修繕" (Repair), and "その他" (Others), with "新造船" selected. The "適用規則" (Applicable Rules) section shows "Cargo Handling Appliance Rules, Ch. 4" selected. At the bottom, there is a "製品" (Product) section with "No. 1" and a "確定" (Confirm) button.



The certificate is titled "CERTIFICATE for Cargo Handling Appliance" and is issued by ClassNK NIPPON KAJI KYOKAI. It includes the following details:

- Certificate No.: [Redacted]
- Date of Issue: 15 March 2022
- Product name: Provision Crane 3.0
- Manufacturer: EQD Marine Equipment
- Place of Manufacturer: 1-2-3, Midori-Ku, Chiba-Shi, Chiba-Ken
- Applicant: EQD Holding
- Place of Inspection: Chiyoda-Ku, Kojicho Tokyo, JAPAN
- Date of Inspection: 15 February 2022
- Intended for: Ship No. NS01
- Purchaser: [Redacted] Management
- Order No.: [Redacted]
- Total set(s) of Product: 2

The "Identification Mark" section includes "NK stamping" and "Production Serial/tag No.". A large red question mark is overlaid on the certificate, indicating a discrepancy or a point of clarification. The certificate also contains a declaration of conformity and the name of the Quality Manager, EQD Marine Equipment.



<申请概要・付款方信息>

<公司信息>


在「与申请方一致」处勾选的情况

申请概要・付款方信息 | 证书发行・现场检验信息 | 确认申请内容

公司信息

| | |
|---------|--|
| 公司名称 | EQD Holding |
| 公司性质 | Head Office |
| 地址 | 3-3, Chiyoda-Ku, Kioi-Cho, Tokyo |
| TEL | 0352262020 |
| FAX | |
| 制造方 | <input checked="" type="checkbox"/> 与申请方一致 |
| 制造方名称 | <input type="text" value="EQD Holding"/> 必填 |
| 制造地点 | <input type="text" value="3-3, Chiyoda-Ku, Kioi-Cho, Tokyo"/> 必填 |
| 销售方/供应商 | <input type="text" value="半角的字母数字"/> <input type="checkbox"/> 在证书中生成 |

Product name : Provision Crane 3.0
Manufacturer : EQD Holding
Place of Manufacturer : 3-3, Chiyoda-Ku, Kioi-Cho, Tokyo
Place of Inspection : Chiyoda-Ku, Kioi-Cho Tokyo, JAPAN
Date of Inspection : 15 March 2022
Intended for : New Shipbuilding , Ship No.NS01
Vendor/Supplier : Provider company
Purchaser : New Shipbuilding Management
Order No. : kanri01
Total set(s) of Product : 2



<公司信息>


未在「与申请方一致」☑勾选的情况

申请概要・付款方信息 证书发行・现场检验信息 确认申请内容

公司信息

| | |
|---------|---|
| 公司名称 | EQD Holding |
| 公司性质 | Head Office |
| 地址 | 3-3, Chiyoda-Ku, Kioi-Cho, Tokyo |
| TEL | 0352262020 |
| FAX | |
| 制造方 | <input type="checkbox"/> 与申请方一致 |
| | 制造名称 <input type="text"/> <small>半角的字母数字</small> 必填 |
| | 制造地点 <input type="text"/> <small>半角的字母数字</small> 必填 |
| 销售方/供应商 | <input type="text"/> <small>半角的字母数字</small> <input type="checkbox"/> 在证书中生成 |

Product name : **Provision Crane 3.0**
Manufacturer : **EQD Marine Equipment**
Place of Manufacturer : **1-2-3, Midori-Ku, Chiba-Shi, Chiba-Ken**
Applicant : **EQD Holding**
Place of Inspection : **Chiyoda-Ku, Kioi-Cho Tokyo, JAPAN**
Date of Inspection : **15 March 2022**
Intended for : **New Shipbuilding , Ship No.NS01**
Vendor/Supplier : **Provider company**
Purchaser : **New Shipbuilding Management**
Order No. : **kanri01**
Total set(s) of Product : **2**



<公司信息>


「销售方/供应商」(Vender/Supplier)与制造方不同的情况
在「在证书中生成」处勾选、将会在此处显示您所输入的公司信息。

申请概要・付款方信息 | 证书发行・现场检验信息 | 确认申请内容

公司信息

| | |
|---------|---|
| 公司名称 | EQD Holding |
| 公司性质 | Head Office |
| 地址 | 3-3, Chiyoda-Ku, Kioi-Cho, Tokyo |
| TEL | 0352262020 |
| FAX | |
| 制造方 | <input type="checkbox"/> 与申请方一致 |
| 制造方名称 | <input type="text"/> <small>必填 半角的字母数字</small> |
| 制造地点 | <input type="text"/> <small>必填 半角的字母数字</small> |
| 销售方/供应商 | <input type="text"/> <input checked="" type="checkbox"/> 在证书中生成 |

Product name : Provision Crane 3.0
Manufacturer : EQD Holding
Place of Manufacturer : 3-3, Chiyoda-Ku, Kioi-Cho, Tokyo
Place of Inspection : Chiyoda-Ku, Kioi-Cho Tokyo, JAPAN
Date of Inspection : 15 March 2022
Intended for : New Shipbuilding , Ship No.NS01
Vendor/Supplier : Provider company
Purchaser : New Shipbuilding Management
Order No. : kanri01
Total set(s) of Product : 2



<公司信息>


「销售方/供应商」的输入模块中，未在「在证书中生成」处勾选的情况
证书中将不会显示下方的相关信息。

申请概要・付款方信息 证书发行・现场检验信息 确认申请内容

公司信息

| | |
|---------|--|
| 公司名称 | EQD Holding |
| 公司性质 | Head Office |
| 地址 | 3-3, Chiyoda-Ku, Kioi-Cho, Tokyo |
| TEL | 0352262020 |
| FAX | |
| 制造方 | <input type="checkbox"/> 与申请方一致 |
| 制造方名称 | <input type="text"/> <small>必填 半角的字母数字</small> |
| 制造地点 | <input type="text"/> <small>必填 半角的字母数字</small> |
| 销售方/供应商 | <input type="text"/> <input type="checkbox"/> 在证书中生成 |

Product name : **Provision Crane 3.0**
Manufacturer : **EQD Marine Equipment**
Place of Manufacturer : **1-2-3, Midori-Ku, Chiba-Shi, Chiba-Ken**
Applicant : **EQD Holding**
Place of Inspection : **Chiyoda-Ku, Kioi-Cho Tokyo, JAPAN**
Date of Inspection : **15 March 2022**
Intended for : **New Shipbuilding , Ship No.NS01**
Purchaser : **New Shipbuilding Management**
Order No. : **kanri01**
Total set(s) of Product : **2**



<证书签发·现场检验信息>

<认证事务所>

「未取得」：通常如需要 NK 检查员现场检验时勾选。

「已取得」：

① 批量生产机器认证未获批准：

认证方代替 NK 检查员的现场检验已进行相关认证的，基于「品质管理检验方式」进行检验的在此勾选。

已在有效「认证编号」中注册的「品质责任人」「职务」中输入的内容将会在证书中显示。

申请概要·付款方信息 证书发行·现场检验信息 确认申请内容

认证方

认证方 必填 未取得 已取得

认证编号

品质责任人

职务

Approval of Batch and Mass Production 未取得 已取得

This certificate is issued under the Quality Survey Scheme on the basis of the manufacturer's quality system which has been approved by the Society (Approved Number : JS001) and the relevant documents for the above product have been examined by the undersigned and found in order.

Surveyor, XXXX XXXX
Office:
NIPPON KAIJI KYOKAI



② 批量生产机器认证已获批准:

认证方代替 NK 检查员的现场检验已进行相关认证的, 基于「品质管理检验方式」进行检验的在此勾选。

已在有效「认证编号」中注册的「品质责任人」「职务」中输入的内容将会在证书中显示。另外, 因为量产机器已获批准, 证书的格式将如下图右所示以量产产品的格式发行。

申请概要・付款方信息 | 证书发行・现场检验信息 | 确认申请内容

认证方

认证方 未取得 已取得

认证编号

品质责任人

职务

Approval of Batch and Mass Production 未取得 已取得

批量生产机器认证 必填

认证编号

Certificate No.:
Date of issue: 1 February 2023

**CERTIFICATE for Batch and Mass Produced
Cargo Handling Appliances**

Manufacturer : EQD Holding
Place of Manufacturer : 3-3, Chiyoda-Ku, Kioi-Cho, Tokyo

Identification Mark
For identification, the product(s) has/have been stamped:
Approval No.
Production Serial/tag No. 20220901

Description Notes

For batch and mass-produced product, this is to certify that the product is identical to the product for which the Society give approval.
The above product/component will be accepted for fitting in a ship classed or intended to be classed with Nippon Kaiji Kyokai subject to satisfactory installation under the normal condition of survey and testing.

The end

<证书签发详情>

「您的管理编号」：将在 Order No. 处显示。请输入制造方的产品固定编号。

「接收方」：在 Intended for 处显示。请输入将要使用的船舶信息。如选择「评估」「代理」「其他」时、请提前与NK 事务所商洽。

「购买方/收货方」：在 Purchaser 处显示。如需在证书中显示，请勾选「在证书中生成」。

签发证书

您的管理编号

您的管理编号 在证书中生成

接收方及使用规则・基准等

使用目的 **必填** 新造船 现有船舶 存储 评估 代理 (新造船) 代理 (营运船) 其他


船厂名称 **必填**

船号 **必填**

适用规则 **必填** NK规则编号 其他

购买方/收货方
(与接收方不同时填写) 在证书中生成

Product name : **Provision Crane 3.0**
Manufacturer : **EQD Marine Equipment**
Place of Manufacturer : **1-2-3, Midori-Ku, Chiba-Shi, Chiba-Ken**
Applicant : **EQD Holding**
Place of Inspection : **Chiyoda-Ku, Kioi-Cho Tokyo, JAPAN**
Date of Inspection : **15 March 2022**
Intended for : **New Shipbuilding , Ship No.NS01**
Purchaser : **New Shipbuilding Management**
Order No. : **kanri01**
Total set(s) of Product : **2**



<证书签发详情>

「适用规则」：在证书的第二页中显示。

「NK 规则编号」将会根据您所选择内容显示。

在没有合适选择时，请选择「其他」、并输入合适规则，比如国际规则（ISO, IEC 编号）或 IMO Circ. 编号等。

签发证书

您的管理编号

您的管理编号 在证书中生成

接收方及使用规则·基准等

使用目的 **必填** 新造船 现有船舶 存储 评估 代理（新造船） 代理（营运船） 其他

船厂名称 **必填**


船号 **必填**

适用规则 **必填** NK规则编号 其他

购买方/收货方 在证书中生成
(与接收方不同时填写)

2 of 2

Rules/Standards Applied : Cargo Handling Appliance Rules, Ch. 4



<证书签发详情>

将会根据您所选的 Product 显示相应的输入项目。

在证书的第二页中显示

产品

No. 1

| | | |
|-----------------------|----|------------------------|
| 产品名称 | 必填 | Provision Crane |
| 产品型号 | | PC01 |
| Rated Load | 必填 | 1.5 t |
| Hoisting Speed | | 7 m/min |
| Luffing Time | | half-width numbers sec |
| Slewing Radius (Max) | | 8 m |
| Slewing Radius (Min) | | 2 m |
| Slewing Speed | | half-width numbers rpm |
| Rated Load of winch 1 | 必填 | 1.5 t |
| Rated Load of winch 2 | 必填 | 1.5 t |

Rules/Standards Applied : Cargo Handling Appliance Rules, Ch. 4

Product No. 1

| | |
|-------------------------|-------------------|
| Name of Product | : Provision Crane |
| Type | : PC01 |
| Quantity | : 2 |
| Approved Drawings/Plans | : 621300123 |
| Particulars | |
| Rated Load(t) | : 1.5 |
| Hoisting Speed(m/min) | : 7 |
| Slewing Radius (Max)(m) | : 8 |
| Slewing Radius (Min)(m) | : 2 |

Test and Inspection
Over load test

制造编号 ? 必填 Seizo 请输入副编号 01 - 02

+ 新增

制造编号 : Seizo01 to Seizo02


数量 必填 2

已获得书面认证 ? 必填 No Yes >> 已获得书面认证的NK ID : 621300123

形式认证/使用认证/制造方法认证等 ? 必填 No Yes >> 认证编号 : 半角的字母数字

检验项目 必填 Over load test 其他检验项目 请输入详细内容

+ 新增项目



<证书签发详情>

请在「制造编号」[?]处确认输入示例

如每个证书均有不同编号，只需在「输入固定部分」处输入即可。

如有连字符「-」等无法省略的符号等，请在「输入固定部分」处输入。

在製品 No. 「数量」处输入的数量总数将在证书的第一页 Total set(s) of Product 处显示。

The screenshot shows a web-based form for certificate issuance. On the left, there are input fields for 'Manufacturing Number' (Seizo), 'Quantity' (2), 'Certification Status', and 'Inspection Items' (Over load test). On the right, the certificate details are displayed, including product information, manufacturer details, inspection date, and technical specifications. Red boxes and arrows highlight the flow of data from the form inputs to the certificate output. A large red arrow at the bottom points from the 'Inspection Items' section towards the 'Test and Inspection' section of the certificate details.

| | |
|---|--|
| Product name | : Provision Crane 3.0 |
| Manufacturer | : EQD Marine Equipment |
| Place of Manufacturer | : 1-2-3, Midori-Ku, Chiba-Shi, Chiba-Ken |
| Applicant | : EQD Holding |
| Place of Inspection | : Chiyoda-Ku, Kioi-Cho Tokyo, JAPAN |
| Date of Inspection | : 15 March 2022 |
| Intended for | : New Shipbuilding , Ship No.NS01 |
| Purchaser | : New Shipbuilding Management |
| Order No. | : kanri01 |
| Total set(s) of Product | : 2 |
| Identification Mark | |
| For identification, the product(s) has/have been stamped: | |
| NK stamping | RR XXXX |
| Production Serial/tag No. | Seizo01 to Seizo02 |
| Rules/Standards Applied | : Cargo Handling Appliance Rules, Ch. 4 |
| Product No.1 | |
| Name of Product | : Provision Crane |
| Type | : PC01 |
| Quantity | : 2 |
| Approved Drawings/Plans | : 621300123 |
| Particulars | |
| Rated Load(t) | : 1.5 |
| Hoisting Speed(m/min) | : 7 |
| Slewing Radius (Max)(m) | : 8 |
| Slewing Radius (Min)(m) | : 2 |
| Test and Inspection | |
| Over load test | |

<证书签发详情>

「检验项目」

将根据所选 Product 显示其相应的输入项目。
在 Test and Inspection 处生成。

制造编号 必填 请输入副编号 01 - 02

制造编号: Seizo01 to Seizo02

数量 必填

已获得书面认证 No Yes 必填 已获得书面认证的NK ID:

形式认证/使用认证/制造方法认证等 No Yes 必填 认证编号:

检验项目 必填

Rules/Standards Applied : Cargo Handling Appliance Rules, Ch. 4

Product No.1

Name of Product : Provision Crane

Type : PC01

Quantity : 2

Approved Drawings/Plans : 621300123

Particulars

Rated Load(t) : 1.5

Hoisting Speed(m/min) : 7

Slewing Radius (Max)(m) : 8

Slewing Radius (Min)(m) : 2

Test and Inspection
Over load test



<证书签发详情>

「在证书中生成的名称」

如需在证书中生成与证书标题不同的产品名称，请再次输入。输入内容将在 Product name 处显示。

此外，证书的标题将会显示您在「适用产品」>「产品种类」处选择的内容。

「其他证书信息」

如有除固定项目以外需要在证书中补充的，请再次输入。

申请概要 · 付款方信息 证书发行 · 现场检验信息 确认申请内容

认证方

认证方 必填 未取得 已取得 认证编号 JS001
品质责任人 Kajii Taro
职务 Quality Manager
Approval of Batch and Mass Production 未取得 已取得

适用产品

产品分类 必填 Equipment
产品类别 必填 Cargo Handling Appliance
产品种类 必填 Cargo Handling Appliances

其他证书信息

在证书中生成的产品名 Provision Crane 3.0
补充事项 Nil

ClassNK NIPPON KAIJI KYOKAI

1 of 2

Certificate No.:
Date of issue: 15 March 2022

CERTIFICATE for

Cargo Handling Appliance

Product name : Provision Crane 3.0
Manufacturer : EQD Marine Equipment
Place of Manufacturer : 1-2-3, Midori-Ku, Chiba-Shi, Chiba-Ken
Applicant : EQD Holding

Description Notes
Nil.